

# INSPIRON 14

## Quick Start Guide

Snelstartgids

Guide d'information rapide

Schnellstart-Handbuch

Guida introduttiva rapida



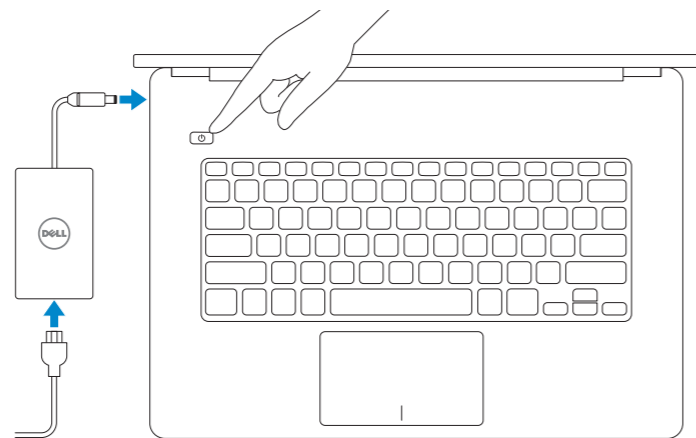
## 1 Connect the power adapter and turn on your computer

Sluit de netadapter aan en schakel de computer in

Brancher l'adaptateur secteur et allumer votre ordinateur

Schließen Sie den Netzadapter an und schalten Sie Ihren Computer ein

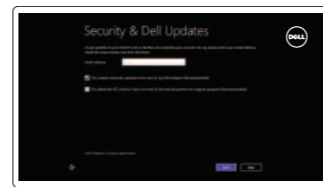
Connettere l'alimentatore e accendere il computer



## 2 Finish Windows setup

Voltooi de Windows-setup | Terminer l'installation de Windows

Windows-Setup fertigstellen | Terminare l'installazione di Windows



### Enable security and updates

Schakel de beveiliging en updates in

Activez la sécurité et les mises à jour

Sicherheit und Updates aktivieren

Abilitare sicurezza e aggiornamenti



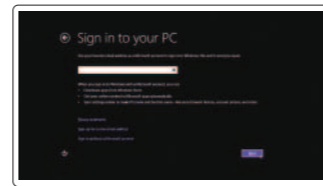
### Connect to your network

Maak verbinding met het netwerk

Connectez-vous à votre réseau

Stellen Sie eine Verbindung zu Ihrem Netzwerk her

Connettere alla rete



### Sign in to your Microsoft account or create a local account

Meld u aan bij uw Microsoft-account of maak een lokale account aan

Connectez-vous à votre compte Microsoft ou créez un compte local

Melden Sie sich an Ihrem Microsoft-Konto an oder erstellen Sie ein lokales Konto

Effettuare l'accesso al proprio account Microsoft oppure creare un account locale

## 3 Explore resources

Verken de hulpmiddelen | Explorer les ressources

Ressourcen durchsuchen | Esplora risorse



### Help and Tips

Hulp en tips | Aide et astuces

Hilfe und Tipps | Aiuto e suggerimenti



### My Dell

Mijn Dell | Mon Dell

Mein Dell | Il mio Dell



### Register your computer

Registreer uw computer | Enregistrer votre ordinateur

Registrieren Sie Ihren Computer | Registrare il computer

## Shortcut keys

Sneltoetsen | Raccourcis clavier

Tastaturbefehle | Tasti di scelta rapida



### Mute audio

Geluid dempen | Couper le son

Audio stummschalten | Disattiva audio



### Decrease volume

Geluidsniveau omlaag | Diminuer le volume sonore

Lautstärke reduzieren | Diminuisci volume



### Increase volume

Geluidsniveau omhoog | Augmenter le volume sonore

Lautstärke erhöhen | Aumenta volume



### Play/Pause

Afspelen/Pauzeren | Lire/Pause

Wiedergabe/Pause | Riproduci/Metti in pausa



### Open Search charm

Open de charm Zoeken | Ouvrir l'icône Rechercher

Charm „Suche“ öffnen | Apri accesso alla ricerca



### Open Share charm

Open de charm Delen | Ouvrir l'icône Partager

Charm „Teilen“ öffnen | Apri accesso alla condivisione



### Open Devices Charm

Open de charm Apparaten | Ouvrir l'icône Périériques

Charm „Geräte“ öffnen | Apri accesso ai dispositivi



### Open Settings Charm

Open de charm Instellingen | Ouvrir l'icône Réglages

Charm „Einstellungen“ öffnen | Apri accesso alle impostazioni



### List recently-used apps

Lijst van onlangs gebruikte apps

Afficher la liste des applications récemment utilisées

Liste kürzlich verwendeter Apps | Elenca app usate di recente



### Toggle keyboard backlight

Achtergrondverlichting van het toetsenbord in-/uitschakelen

T/Basculer le clavier en rétroéclairage

Tastaturbeleuchtung umschalten | Interruttore retroilluminazione tastiera



### Decrease brightness

Helderheid verminderen | Diminuer la luminosité

Helligkeit reduzieren | Riduci luminosità



### Increase brightness

Helderheid vermeerderen | Augmenter la luminosité

Helligkeit erhöhen | Aumenta luminosità



### Turn off/on wireless

Draadloos in-/uitschakelen | Activer/désactiver le sans fil

Wireless ein-/ausschalten | Attiva/Disattiva modalità senza fili

**NOTE:** For more information, see *Specifications* at [dell.com/support](http://dell.com/support).

**N.B.:** Ga voor meer informatie naar *Specificaties* via [dell.com/support](http://dell.com/support).

**REMARQUE:** Pour plus d'informations, reportez-vous à la section *Caractéristiques* sur [dell.com/support](http://dell.com/support).

**ANMERKUNG:** Weitere Informationen erhalten Sie in den *Technischen Daten* unter [dell.com/support](http://dell.com/support).

**N.B.:** per maggiori informazioni, vedere *Specifiche* presso [dell.com/support](http://dell.com/support).

## Product support and manuals

Productondersteuning en handleidingen  
Support produits et manuels  
Produkt-Support und Handbücher  
Supporto prodotto e manuali

## Contact Dell

Neem contact op met Dell | Contacter Dell  
Kontakt zu Dell | Contattare Dell

## Regulatory and safety

Regelgeving en veiligheid | Réglementations et sécurité  
Richtlijnen und Sicherheitshinweise | Normative e sicurezza

## Regulatory model and type

Beschreven model en type  
Modèle et type réglementaires  
Muster-Modellnummer und Typ  
Modello e tipo regolatori

## Computer model

Computermodel | Modèle de l'ordinateur  
Computermodell | Modello del computer

[dell.com/support](http://dell.com/support)

[dell.com/support/manuals](http://dell.com/support/manuals)

[dell.com/windows8](http://dell.com/windows8)

[dell.com/contactdell](http://dell.com/contactdell)

[dell.com/regulatory\\_compliance](http://dell.com/regulatory_compliance)

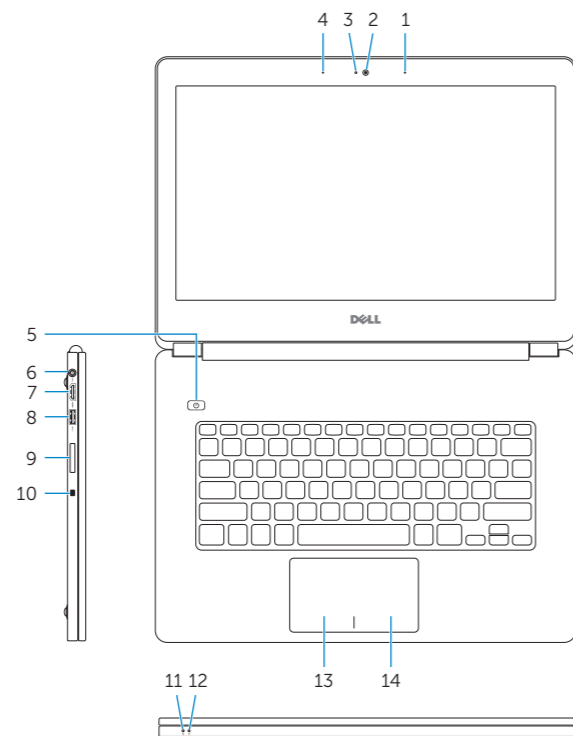
**P42G**

**P42G001**

**Inspiron 7437**

## Features

Kenmerken | Caractéristiques | Funktionen | Funzioni



1. Right microphone
2. Camera
3. Camera-status light
4. Left microphone
5. Power button
6. Power-adaptor port
7. HDMI port
8. USB 3.0 port with PowerShare
9. Left speaker
10. Security-cable slot
11. Battery-status light
12. Hard-drive activity light

13. Left-click area
14. Right-click area
15. Right speaker
16. Headset port
17. Media-card reader
18. USB 3.0 port
19. Regulatory label
20. Service Tag label

1. Rechtermicrofoon
2. Camera
3. Statuslampje camera
4. Linkermicrofoon
5. Aan-uitknop
6. Netadapterpoort
7. HDMI-poort
8. USB 3.0-poort met PowerShare
9. Linkerluidspreker
10. Sleuf voor beveiligingskabel
11. Lampje batterijniveau
12. Activiteitslampje voor harde schijf

13. Gebied voor linksklikken
14. Gebied voor rechtsklikken
15. Rechterluidspreker
16. Headsetpoort
17. Mediakaartlezer
18. USB 3.0-poort
19. Label met voorschriften
20. Servicetag

1. Microphone droit
2. Caméra
3. Voyant d'état de la caméra
4. Microphone gauche
5. Bouton d'alimentation
6. Port de l'adaptateur secteur
7. Port HDMI
8. Port USB 3.0 avec PowerShare
9. Haut-parleur gauche
10. Emplacement pour câble de sécurité
11. Voyant d'état de la batterie
12. Voyant d'activité du disque dur

13. Zone de clic gauche
14. Zone de clic droit
15. Haut-parleur droit
16. Port pour casque
17. Lecteur de carte mémoire
18. Port USB 3.0
19. Étiquette de conformité aux normes
20. Étiquette de numéro de service

1. Rechtes Mikrofon
2. Kamera
3. Kamerastatusaanzeige
4. Linkes Mikrofon
5. Betriebsschalter
6. Netadapteranschluss
7. HDMI-Anschluss
8. USB 3.0-Anschluss mit PowerShare
9. Linker Lautsprecher
10. Sicherheitskabeleinschub
11. Akkuzustandsanzeige
12. Festplatten-Aktivitätsanzeige

13. Linker Mausclickbereich
14. Rechter Mausclickbereich
15. Rechter Lautsprecher
16. Kopfhöreranschluss
17. Speicherkartenlesegerät
18. USB 3.0-Anschluss
19. Normierungsschild
20. Service Tag-Etikett

1. Microfono di destra
  2. Fotocamera
  3. Indicatore di stato della fotocamera
  4. Microfono di sinistra
  5. Accensione
  6. Porta dell'adattatore di alimentazione
  7. Porta HDMI
  8. Porta USB 3.0 con PowerShare
  9. Altoparlante di sinistra
  10. Slot cavo di protezione
  11. Indicatore di stato della batteria
  12. Indicatore di attività del disco rigido
13. Area clic per pulsante destro
  14. Area clic per pulsante sinistro
  15. Altoparlante di destra
  16. Porta auricolare
  17. Lettore schede multimediali
  18. Porta USB 3.0
  19. Etichetta di conformità alle normative
  20. Etichetta Numero di servizio

